

# Hochlastzeitfenster 2019

## Individuelle Netzentgelte – atypische Netznutzung für das Stromnetz der GEW Wilhelmshaven GmbH

Die Ermittlung der Hochlastzeitfenster erfolgt anhand des Beschlusses der Bundesnetzagentur zur Festlegung der sachgerechten Ermittlung individueller Entgelte nach § 19 Abs. 2 S. 1 StromNEV vom 11.12.2013

Als „Hochlastzeit“ gelten nur Werktage. Wochenenden, bundeseinheitliche Feiertage, Brückentage und der Zeitraum zwischen Weihnachten und Neujahr gelten als „Schwachlastzeit“.

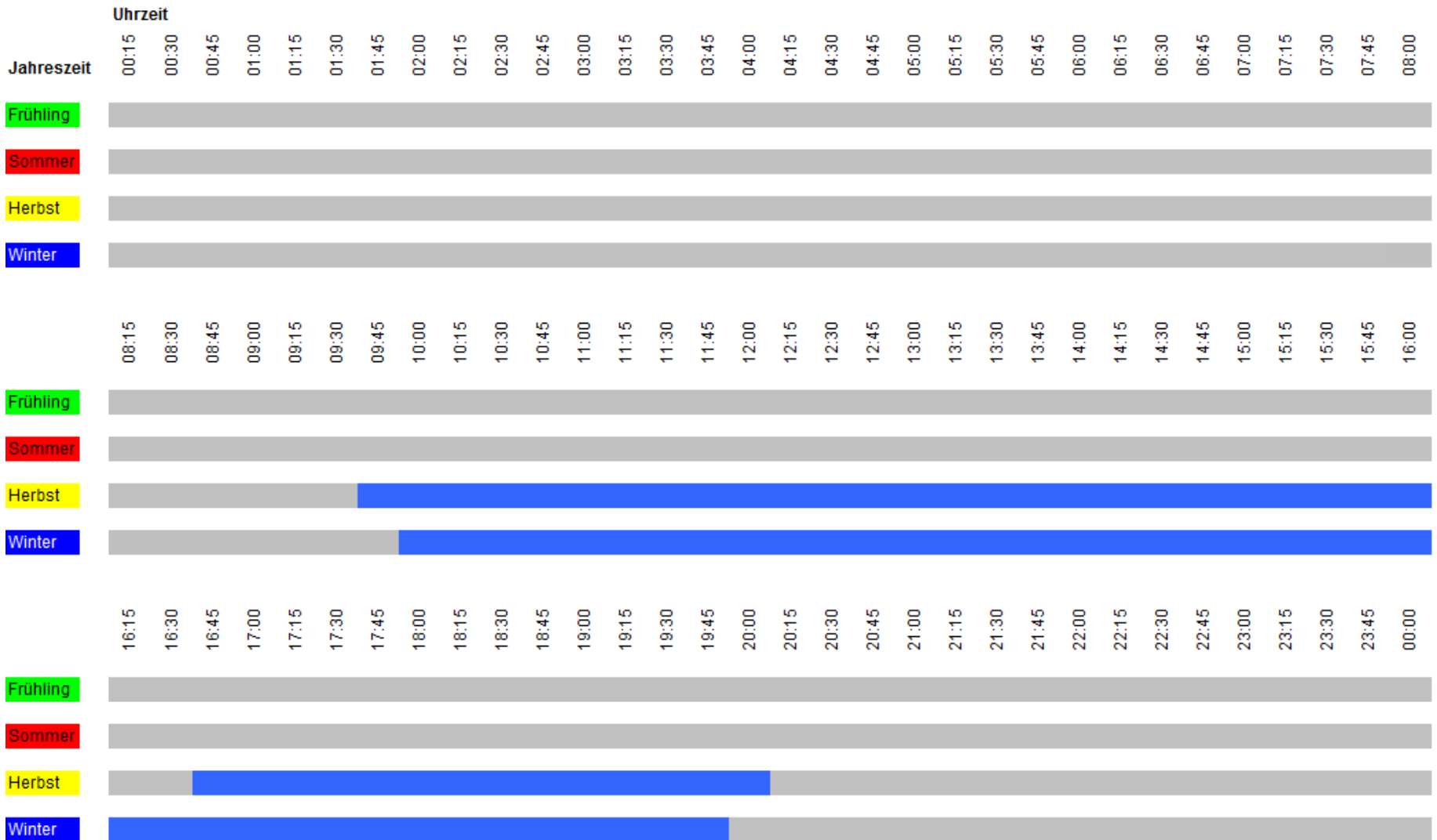
	Mittelspannung	Umspannung MS/NS	Niederspannung
<b>Frühling</b> 01.03. – 31.05.	-	18:30 – 19:15 Uhr	18:15 – 19:30 Uhr
<b>Sommer</b> 01.06. – 31.08.	-	-	-
<b>Herbst</b> 01.09. – 30.11.	09:45 – 16:00 Uhr 16:45 – 20:00 Uhr	17:30 – 18:30 Uhr	17:30 – 18:45 Uhr
<b>Winter</b> 01.12. – 28./29.02.	10:00 – 19:45 Uhr	16:15 – 19:30 Uhr	16:45 – 19:30 Uhr

**Hinweis:** Die Hochlastzeitfenster sind als Lastgangzeitstempel der 1/4-h-Werte angegeben.  
(Beispiel: Die Angabe „11:15 Uhr“ entspricht dem gemessenen Viertelstundenwert von 11:00 auf 11:15 Uhr)

# Hochlastzeitfenster 2019 für die Spannungsebene

## Mittelspannung

Stand 10/2018



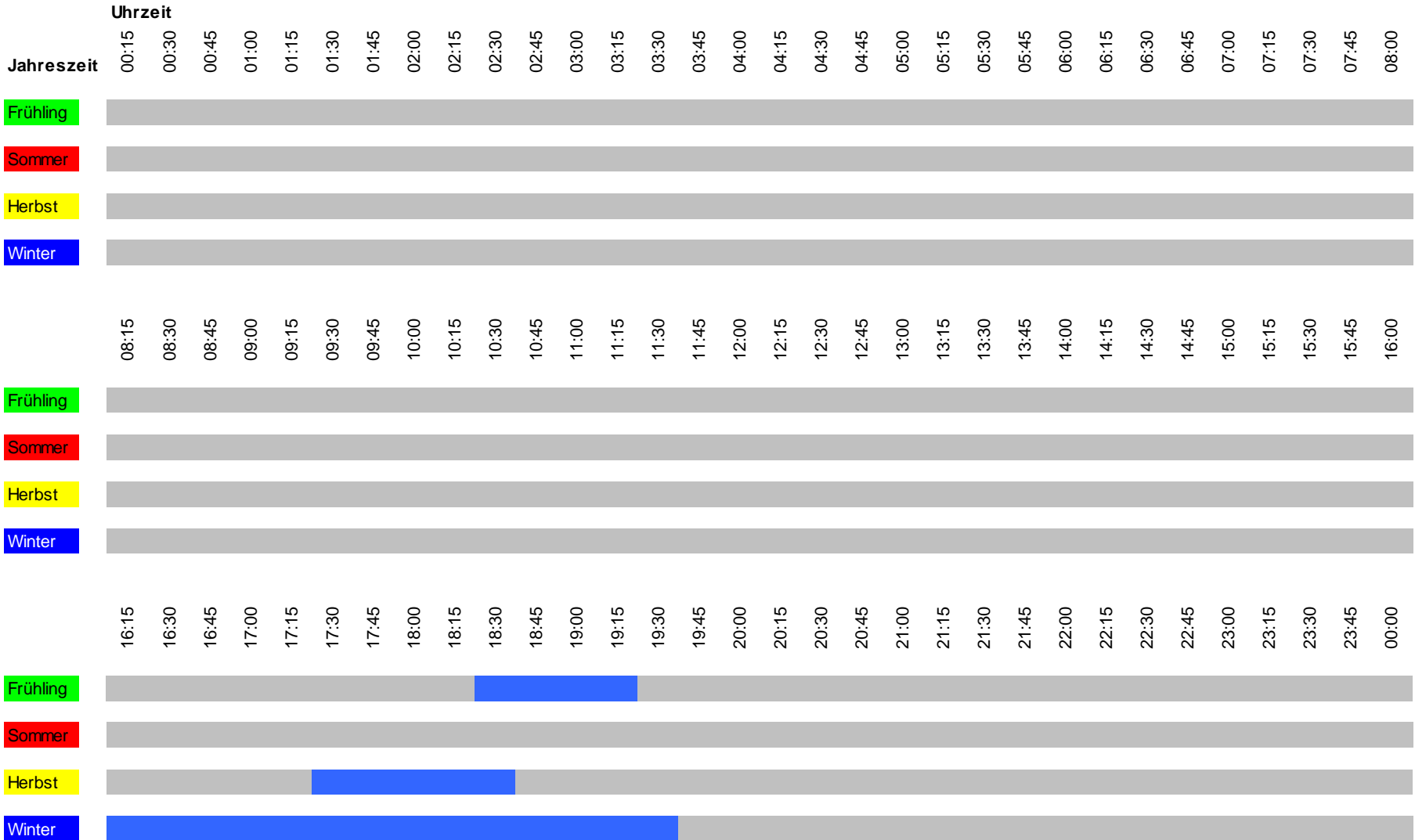
**Hochlastzeit**   **Schwachlastzeit**

**Frühling** 01.03. - 31.05.  
**Sommer** 01.06. - 31.08.  
**Herbst** 01.09. - 30.11.  
**Winter** 01.12. - 28./29.02.

# Hochlastzeitfenster 2019 für die Spannungsebene

## Umspannung

Stand 10/2018



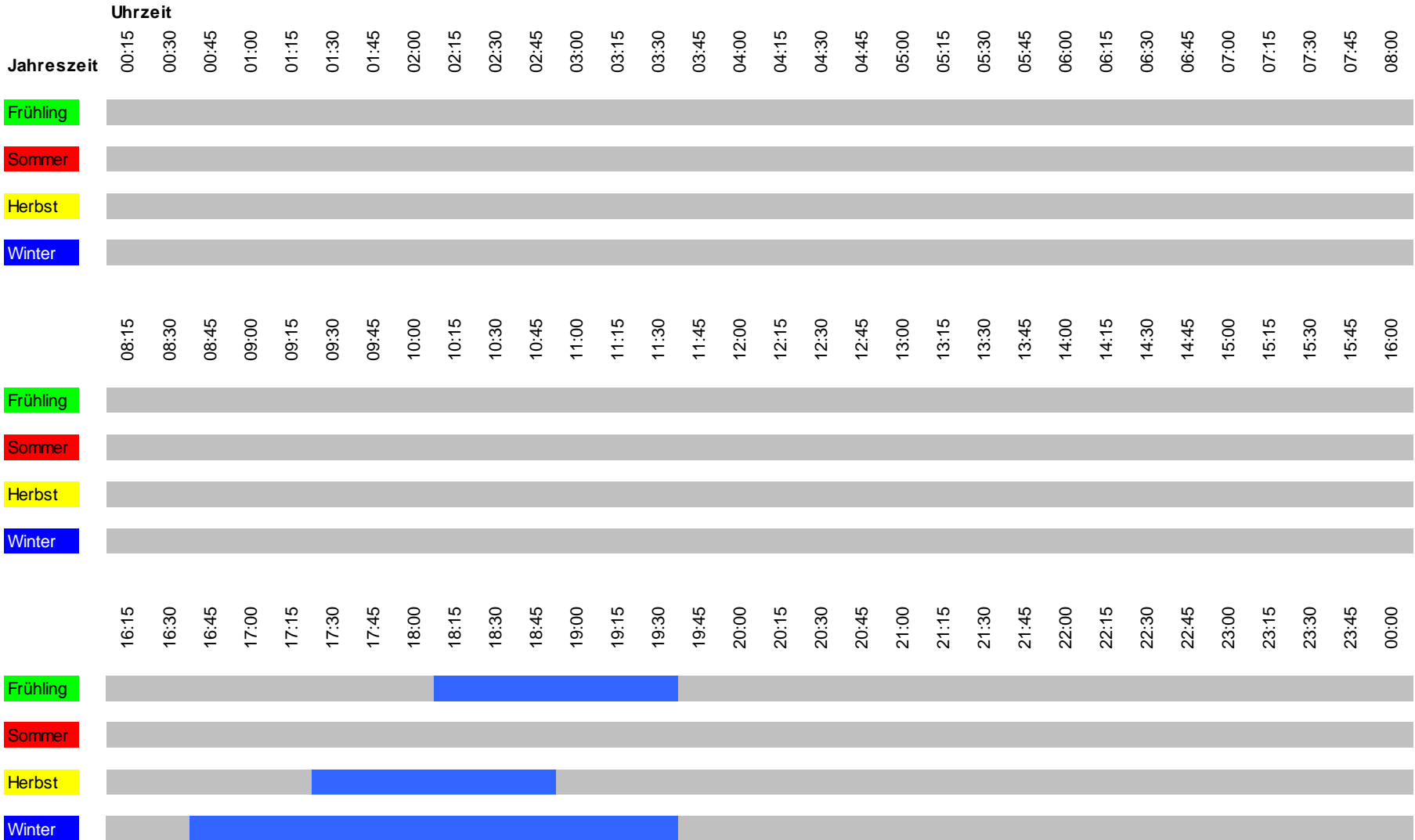
**Hochlastzeit** **Schwachlastzeit**

**Frühling** 01.03. - 31.05.  
**Sommer** 01.06. - 31.08.  
**Herbst** 01.09. - 30.11.  
**Winter** 01.12. - 28./29.02.

# Hochlastzeitfenster 2019 für die Spannungsebene

# Niederspannung

Stand 10/2018



**Hochlastzeit**   **Schwachlastzeit**

**Frühling** 01.03. - 31.05.  
**Sommer** 01.06. - 31.08.  
**Herbst** 01.09. - 30.11.  
**Winter** 01.12. - 28./29.02.